



Chacun repart  
avec sa réalisation

Catalogue n°3



# SOMMAIRE

Bijoux ..... 4

Papeterie ..... 17

Accessoires..... 26

Maison..... 39

Déco..... 52


Nature .....  ..... 58

Ensemble ..  ..... 63

# POUR S'Y RETROUVER



La durée et la difficulté des ateliers (âge minimum) sont données à titre indicatif. Elles peuvent parfois être adaptées pour un projet spécifique.



## Durée approximative

> 30 min ou moins



> 1 heure



> un après-midi



> plusieurs séances



## Public


> à partir de 6 ans



> à partir de 10 ans



> ados & adultes



## Besoins spécifiques

> électricité



> eau courante



> machine à coudre



> plaque électrique



> découpeuse laser



BIJOUX



## Boucle d'oreille «connectée»

MATIÈRE DE BASE > Composants informatiques

LA BONNE IDÉE > Transformer



Pour des bijoux  
loufoques, astucieux,  
inoubliables,  
la matière  
première sera  
des composants  
d'ordinateur.  
A vos marques...  
prêt...  
inventez !

Durée

Public



# BIJOUX


## Collier et bracelet en languettes de canettes

MATIÈRE DE BASE > Languettes de canettes

LA BONNE IDÉE > Transformer



Vous ressortirez de cet atelier avec des techniques pour réutiliser les languettes de canettes et vous décorer :)



Durée

Public



# BIJOUX

## Collier en canette

MATIÈRE DE BASE > Canettes

LA BONNE IDÉE > Transformer



Cet atelier vous apprendra à utiliser les canettes comme matière première pour des bijoux, avec une technique de tressage.

Durée

Public



## Timbres en boucles d'oreille

MATIÈRE DE BASE > Timbres

LA BONNE IDÉE > Transformer



Mettez vos timbres favoris à l'honneur, en les transformant en bijoux légers.

Bonus : découvrir des colles 100% nature».

Durée

Public



# BIJOUX

## Boucles d'oreilles ou bracelet en capsules

MATIÈRE DE BASE > Capsules de café

LA BONNE IDÉE > Transformer



Qui reconnaîtra  
des capsules de café  
dans ces bijoux légers  
et colorés que vous  
réaliserez ?

Durée

Public





# BIJOUX

## Bague en fleur de plastique

MATIÈRE DE BASE > Bouteilles plastiques colorées, fils métalliques

LA BONNE IDÉE > Transformer



Une transformation  
de bouteilles  
plastiques en fleurs  
à porter sur les doigts

Durée

Public



# BIJOUX

## Collier et bague en fils métalliques

MATIÈRE DE BASE > Fil métallique

LA BONNE IDÉE > Transformer



Pour cet atelier,  
un simple fil de métal  
peut vous mener loin !

10

Durée

Public



# BIJOUX

## Couleur Power

MATIÈRE DE BASE > Crayons de couleurs

LA BONNE IDÉE > Transformer



Avec des crayons de couleurs devenus trop petits ou remplacés, naîtront entre vos doigts, boucles d'oreilles, bagues, barrettes et autres beautés multicolores. Pour les plus âgés, l'atelier peut inclure les techniques de perçage et découpe.

Besoins spécifiques



Durée



Public



# BIJOUX

## Bijoux en chambre à air

MATIÈRE DE BASE > Chambre à air

LA BONNE IDÉE > Transformer



Les chambres à air s'invitent pour vous décorer. Cette matière élastique et résistante gagne à être re-découverte. Existe en version bracelet ou boucles d'oreilles.

Durée

Public



# BIJOUX

## Réparation ou transformation de bijoux

MATIÈRE DE BASE > Bijoux cassés

LA BONNE IDÉE > La réparation créative



Avec des bijoux cassés que vous aimez, c'est l'atelier rêvé pour prendre le temps de réparer minutieusement et, pourquoi pas, de transformer un bracelet en boucle d'oreille ?

Durée

Public



# BIJOUX

## Bracelet pneu de vélo

MATIÈRE DE BASE > Pneu de vélo

LA BONNE IDÉE > Transformer

NOUVEAUTE



Les pneus de vélo font leur retour : à votre bras. Uniquement à base de pièces de vélo, ce solide bracelet donne une 2e vie au pneu, un matériau sans filière de recyclage.

14

Durée

Public



# BIJOUX

## Eoliennes d'oreilles en canette ou capsule

**MATIÈRE DE BASE** > Canette ou capsule de café  
**LA BONNE IDÉE** > Transformer, économies d'énergie

NOUVEAUTE



Ces petites éoliennes sont un clin d'œil à plusieurs problématiques écologiques : recyclage et énergie. Une des versions peut réellement tourner !

Durée

Public



# BIJOUX

## Collier T-shirt

MATIÈRE DE BASE > T-shirt

LA BONNE IDÉE > Transformer

NOUVEAUTE



Face à un déchet très présent, le textile, il est possible de contre-attaquer avec bonne humeur avec cette transformation de t-shirt en bijou inattendu.

Durée

Public





# PAPETERIE

## Papier recyclé 100% bio

MATIÈRE DE BASE > Papier

LA BONNE IDÉE > Recycler à la maison



Apprenez à fabriquer votre propre papier recyclé avec une méthode simple et sympa pour la planète. Vous pouvez amener de quoi faire des inclusions pour un papier qui vous ressemble (fleurs séchées, timbres, petits bouts de papier colorés, graines...)

17

### Besoins spécifiques



### Durée



### Public




# PAPETERIE

## Carnet en disquettes

MATIÈRE DE BASE > Disquettes, papier, rubans ou anneaux

LA BONNE IDÉE > Transformer



Ce carnet fait avec des disquettes et des feuilles de papier est complètement rechargeable. Son côté rétro ne l'empêchera pas d'accueillir avec plaisir tes futures bonnes idées, et autres petites notes ou dessins sur le vif. Pour les « jusqu'au-boutistes », il permet de faire revivre des feuilles utilisées d'un côté.

Durée



Public



## Couvre-livre en cuir

MATIÈRE DE BASE > Cuir

LA BONNE IDÉE > Voir les beaux restes



Du cuir récupéré vous permettra de protéger vos livres préférés, ou ceux qui voyagent le plus en transports en commun. Plusieurs techniques de couture différentes peuvent être apprises au choix.

Durée

Public



# PAPETERIE

## Carte de naissance

MATIÈRE DE BASE > Restes laines, cure-dents, papier

LA BONNE IDÉE > Le mélange des genres



Idéal pour utiliser les chutes de laines, et marquer le coup de la joie d'une naissance. Ce mini-tricot est accessible aux débutants, mais demande un peu de dextérité et de patience !

Durée

Public



# PAPETERIE

## Marque-pages « petits trésors »

MATIÈRE DE BASE > Chutes de papiers, tissus, timbres, fils, cartons, boutons...

LA BONNE IDÉE > Transformer



À l'aide de restes de papiers, tissus, livres, rubans, timbres et autres petits trésors plats, vous pourrez vous fabriquer un signet unique et durable !

21

Besoins spécifiques



Durée



Public



## Aux sources du scrapbooking

**MATIÈRES DE BASE** > Chutes de papiers, tissus, timbres, fils, cartons, boutons...

**LA BONNE IDÉE** > Voir les beaux restes et mélanger les genres



Les 'scrap' sont des 'petits bouts' de papier que vous aimez et qu'on peut utiliser - ni vu ni connu - pour des cartes de toutes sortes : à vous carte de naissance, de mariage, d'anniversaire, ou sans raison autre que l'amitié :)

Ci-contre :  
«Sécher ensemble son linge propre»,  
Variantes :  
«Carte fleur au crochet»,  
«Carte en timbres».

Besoins spécifiques



Selon les modèles

Durée



Public





# Carnet rond en disquettes

MATIÈRE DE BASE > Disquette

LA BONNE IDÉE > Voir les beaux restes

NOUVEAUTE




Les disquettes abimées cachent de jolis ronds à l'intérieur.

Pourquoi ne pas les transformer en carnet rond ... « futuriste du passé » ?

23

Besoins spécifiques



Durée



Public



# PAPETERIE

## Album souvenirs

MATIÈRE DE BASE > Papiers, cartons

LA BONNE IDÉE > Voir les beaux restes

NOUVEAUTE



A l'aide d'anciennes cartes routières ou autres papiers en fin de vie et les multiples cartonnets que l'on rencontre, on peut réaliser un livre d'or/album d'un joli fini, à l'aide de techniques de cartonnages.

24

Durée

Public





# PAPETERIE

## Mail art

MATIÈRE DE BASE > Enveloppes

LA BONNE IDÉE > La customisation – je le re-veux

NOUVEAUTE



Au croisement de techniques de doodling (« gribouillage »), customisation et mail art, les enveloppes prennent une nouvelle jeunesse, lors d'un atelier relaxant.


25

Durée

Public




# ACCESSOIRES



## Porte-monnaie en bâche

MATIÈRE DE BASE > Bâche

LA BONNE IDÉE > Transformer




Un rendu géométrique pour ce porte-monnaie sans couture. Vous pouvez y apprendre à poser des systèmes de boutons pressions.

Durée

Public



# ACCESSOIRES



## Enroule-cordon en bâche

MATIÈRE DE BASE > Bâche

LA BONNE IDÉE > Transformer




Pour dompter nos envahissants cordons, cet «enroule-cordon» permet de réutiliser des bâches et d'apprendre la technique de pose des boutons pressions.

Durée

Public



# ACCESSOIRES



## Protège-chéquier en bâche


MATIÈRE DE BASE > Bâche

LA BONNE IDÉE > Transformer



Protection solide pour votre chéquier. Selon les versions, vous pouvez aussi y apprendre la pose de rivets ou des œillets.


28



Durée

Public






## Pochette-trousse en bâche

MATIÈRE DE BASE > Bâche

LA BONNE IDÉE > Transformer



Pochette multi-usage, cette taille peut fonctionner comme trousse, et bien sûr comme organisateur de sac. Selon les versions, vous pouvez aussi y apprendre la pose de rivets ou des œillets.



Durée

Public



# ACCESSOIRES

## Porte-chéquier

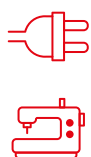
MATIÈRE DE BASE > Tissu de récupération, velcro

LA BONNE IDÉE > Voir les beaux restes



Amenez vos restes de tissus préférés ou vêtements au rebut dont vous aimez les couleurs et imprimés. Avec, à l'aide d'une machine à coudre, vous pourrez réaliser votre porte-chéquier personnalisé.

### Besoins spécifiques




### Durée



### Public



# ACCESSOIRES



## Bandeau vintage

MATIÈRE DE BASE > Tissue de récupération

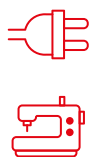
LA BONNE IDÉE > Voir les beaux restes



Vous pourrez transformer des chutes de tissus en bandeau pour les prochains cadeaux de naissances, ou votre prochaine tenue - toutes les tailles sont possibles.

31

Besoins spécifiques




Durée



Public




# ACCESSOIRES



## Ceinture en pneu

MATIÈRE DE BASE > Pneu

LA BONNE IDÉE > Transformer



Cet atelier vous permettra d'apprendre à réaliser cette ceinture en pneu, au style discret et musclé à la fois.




Durée

Public






# ACCESSOIRES



## Étiquette à bagage

MATIÈRE DE BASE > Bâche / Chambre à air de ballon de rugby

LA BONNE IDÉE > Transformer




Avec un matériaux inhabituel (chambre à air de ballon de rugby, et chambre à air de vélo), vous pourrez créer votre propre étiquette à bagage du plus simple avec un nom, au plus créatif : chacun son style !

Durée

Public



# ACCESSOIRES




## Boîte à secret

MATIÈRE DE BASE > Bouchons et bouteilles plastique

LA BONNE IDÉE > Transformer



La solidité des pas de vis plastiques est la base de la réalisation de cet objet. Sous vos mains il redeviendra durable, en boîte à... chut !



Durée

Public



# ACCESSOIRES

## Porte-carte compact

MATIÈRE DE BASE > Tissu de récupération

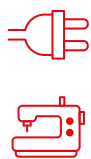
LA BONNE IDÉE > Voir les beaux restes

NOUVEAUTE

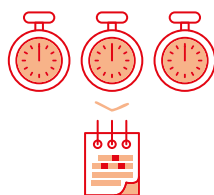


Peu de surface de tissu avec des motifs et des couleurs qui plaisent peut revivre dans cet accessoire pratique pour tous, le porte-carte au plus compact.

### Besoins spécifiques




### Durée



### Public



# ACCESSOIRES



## Sac de course pliable

MATIÈRE DE BASE > Bâche

LA BONNE IDÉE > Transformer

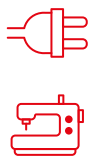
NOUVEAUTE



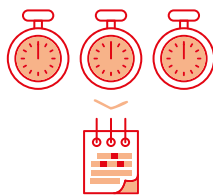
Le tote-bag revisité en version « upcycling » à partir de bâche, en version pliable, plus pratique.

36

### Besoins spécifiques




### Durée



### Public



# ACCESSOIRES



## Sac Vinyle

MATIÈRE DE BASE > Disque vinyle

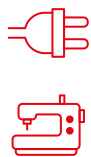
LA BONNE IDÉE > Transformer

NOUVEAUTE

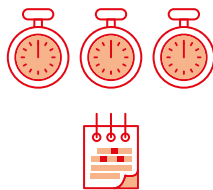


Choisir un vinyle, un tissu qui plaît, un peu de patience, et on repart avec un sac actuel, avec juste ce qu'il faut de nostalgie.

### Besoins spécifiques




### Durée



### Public



# ACCESSOIRES




## Masque en tissu lavable

MATIÈRE DE BASE > Tissue de récupération

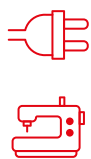
LA BONNE IDÉE > Voir les beaux restes

NOUVEAUTE



Peu de surface de tissu avec des motifs et des couleurs qui plaisent peut revivre dans cet accessoire parfois obligatoire, autant l'égayer avec son style. Bien sûr, l'atelier inclut les informations pour sélectionner type de tissu adapté et nombre de couches.


### Besoins spécifiques



### Durée



### Public



MAISON

## Panier en papier

MATIÈRE DE BASE > Papier journal

LA BONNE IDÉE > Transformer



Dans cet atelier, vous pourrez apprendre une technique de tressage, revisitée pour le papier journal.

Durée

Public



MAISON

## Set de Serviettes apéro

MATIÈRE DE BASE > Tissu de récupération

LA BONNE IDÉE > Voir les beaux restes



Pour vos invités, vous pouvez créer ces serviettes apéritif zéro déchet, lavables et aux couleurs de votre choix. Pour des invitations zéro déchet !

Durée

Public





## Assise de vacances

MATIÈRE DE BASE > Canevas d'occasion, tissus de récupération

LA BONNE IDÉE > Transformer



Pour renouveler une galette de chaise défraîchie ou carrément «moche», une nouvelle housse fait toute la différence.

### Besoins spécifiques



### Durée



### Public



## Poignée ergonomique

**MATIÈRE DE BASE** > Couvercle à poignée à rénover, pâte autodurcissante ou Pâte FIMO

**LA BONNE IDÉE** > La réparation créative



Atelier idéal pour bonifier un couvercle dont la poignée s'est cassée.

42

Durée


Public



## Verre gravé

MATIÈRE DE BASE > Verre

LA BONNE IDÉE > La customisation – je le re-veux



Pour transformer un simple verre en pièce unique, vous serez initié(e) à la technique de la gravure sur verre. Vous pourrez les réaliser en vous basant sur vos propres modèles de dessins.

Besoins spécifiques



Durée



Public



M A I S O N

## Cadre customisé en porte-bijoux

MATIÈRE DE BASE > Cadre usagé, serviettes en papier

LA BONNE IDÉE > Transformer

Avec un cadre et du papier fin de toute sorte (vous pouvez amener vos trésors dans ce domaine), vous allez vous retrouver facilement avec un objet méconnaissable, et prêt à resservir avec encore plus de plaisir !  
Bonus : Apprenez à fabriquer votre vernis colle maison !

44

Besoins spécifiques



Durée



Public



## Vide-poche vinyle

MATIÈRE DE BASE > Disque vinyle

LA BONNE IDÉE > Transformer



Pour réutiliser un vinyle rayé ou abandonné, et donner un côté un peu rétro à votre maison ou à un cadeau !

### Besoins spécifiques



### Durée



### Public



MAISON

## Boîte pliable en bouteille

MATIÈRE DE BASE > Bouteille plastique de soda

LA BONNE IDÉE > Transformer



Cette boîte transparente et multi-usage s'ouvre et se ferme grâce à un système de pliage.

Durée

Public



MAISON

## Machine à pop-corn canette

MATIÈRE DE BASE > Canette

LA BONNE IDÉE > Transformer

Economies d'énergie

NOUVEAUTE



Avec la soirée pop-corn en perspective, un moment surprenant pour apprendre à transformer une canette en machine à pop-corn. Ça peut être une occasion maligne et ludique d'approcher le recyclage et l'énergie.

Durée

Public




## Fleur de bain en crochet

MATIÈRE DE BASE > Restes de laine


LA BONNE IDÉE > Voir les beaux restes

NOUVEAUTE



Les pelotes solitaires qui dorment au fond de nos placards, peuvent se réveiller à la salle de bain, crochétées en fleur de douche !

Durée



Public





## Bol à apéritif en verre

MATIÈRE DE BASE > Bouteilles en verre

LA BONNE IDÉE > Transformer

NOUVEAUTE



Les bouteilles en verres peuvent devenir, à l'aide d'un ingénieux système « fait-main », de nouvelles coupelles ou verres aux formes inhabituelles. Une occasion pour parler du recyclage du verre, en finissant par quelques cacahuètes pour l'apéro ?

Besoins spécifiques



Durée



Public




MAISON

## Tawashi (éponge)

MATIÈRE DE BASE > T-shirts, chaussettes

LA BONNE IDÉE > Transformer


NOUVEAUTE



A partir d'un déchet abondant naît le « tawashi », éponge japonaise tressée lavable, zéro déchet sous de nombreux aspects ! Il est possible de repartir avec son propre métier à tisser à tawashi pour la suite.

50

Durée



Public



MAISON

## Furoshiki (paquet cadeau)

MATIÈRE DE BASE > Tissus de récupération

LA BONNE IDÉE > Voir les beaux restes

NOUVEAUTE



Une bonne idée zéro déchet sous plusieurs aspects : utilisation de ces tissus en dormance dans nos placards, réalisation et apprentissage d'une technique de paquet cadeau réutilisable en tissus (une bonne idée japonaise).

Durée

Public



D E C O

## Guirlandes de verres plastiques

MATIÈRE DE BASE > Verres plastiques

LA BONNE IDÉE > Transformer, économies d'énergie



Réalisable en équipe «multi-âge», cette guirlande peut vous faire voir les gobelets en plastique sous un nouvel angle, et vous donner le plaisir d'une décoration lumineuse qui reflète votre style personnel. Le petit plus «économie d'énergie» : la guirlande est solaire et à LED.

52

Durée

Public

Public



DECO

## Vide-poche ou porte-bougie en canette

MATIÈRE DE BASE > Canette

LA BONNE IDÉE > Transformer



Cet atelier présente une technique de tressage des canettes pour en faire de petites coupelles à usages divers.


53

Durée

Public




D E C O



## Guirlande verticale de papier


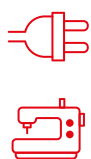
MATIÈRE DE BASE > Chutes de papier

LA BONNE IDÉE > Voir les beaux restes



Apprenez à faire une guirlande verticale en utilisant la forme de votre choix.

Besoins spécifiques



Durée



Public



DECO

## Citron impérissable

MATIÈRE DE BASE > Papier journal, peinture, fruit

LA BONNE IDÉE > Transformer



Grâce à la technique du papier mâché, vous pourrez apprendre comment réaliser des fruits (presque) éternel. Option : apprendre à faire de la colle maison.

Besoins spécifiques



Durée



Public



DECO




## Miroir folle mosaïque

MATIÈRE DE BASE > Chutes de matières variées

LA BONNE IDÉE > Voir les beaux restes

La customisation - je le re-veux

NOUVEAUTE



Customiser un miroir en remettant à l'honneur ces petits bouts de temps de choses, pas perdus pour tout le monde !

Besoins spécifiques



Durée



Public





D E C O

## Oiseau pyramide

MATIÈRE DE BASE > Bâche feutrine

LA BONNE IDÉE > Transformer

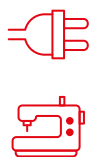
NOUVEAUTE



Cet oiseau pyramide vous regarde d'un drôle d'œil ?

Il n'y en aura pas deux comme lui, son look se doit d'être unique, tous les coups sont permis !

Besoins spécifiques



Durée



Public



NATURE

## Impression naturelle

MATIÈRE DE BASE > Textile, feuille

LA BONNE IDÉE > Transformer / Le mélange des genres


NOUVEAUTE



A la rencontre de textiles (même avec une tâche) et de feuilles, la technique du tataki zomé, impression naturelle venue du Japon. On peut prolonger le plaisir en réalisant un objet en couture avec le tissu nouvellement imprimé, et en apprenant à faire son fixatif maison à base de... clous rouillés !

58

Durée



Public



NATURE

## kokedama (composition florale)

MATIÈRE DE BASE > Végétaux abondants

LA BONNE IDÉE > De bric et de broc version « land-art »

NOUVEAUTE



A base de matériaux naturels courant, une composition florale japonaise en boule à choyer ou à donner qui fait toujours son petit effet. On peut saisir l'occasion pour parler des ressources et de l'abondance variable dans la nature des différents végétaux.

59

Besoins spécifiques



Durée



Public



NATURE

## Savon personnalisé

MATIÈRE DE BASE > Paillettes de savon, colorants et parfums naturels

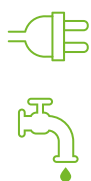
LA BONNE IDÉE > Recycler à la maison  
Le mélange des genres

NOUVEAUTE

Une technique qui permet d'apprendre à réutiliser les restes de savon, en découvrant colorants et parfums qui se cachent dans notre cuisine. Résultat : un nouveau savon, avec une nouvelle forme, nouvelle couleur, nouvelle odeur, et c'est reparti.

60

Besoins spécifiques



Durée



Public



# Mosaïque à semer

MATIÈRE DE BASE > Boîte et coquilles d'oeuf

LA BONNE IDÉE > Transformer - Le mélange des genres

NOUVEAUTE



Créer ses propres pots à semis biodégradables, en apprenant la technique de mosaïque à base de coquille d'oeuf. Ainsi on pourra profiter du joli pot à semis, avant qu'il soit planté avec son contenu et composté naturellement.

61

Besoins spécifiques



Durée



Public



NATURE

## Caillou presse-papier pour rêver

MATIÈRE DE BASE > Caillou, rubans, tissus, feutres

LA BONNE IDÉE > De bric et de broc version « landart »



Un caillou, de la colle, de la ficelle, des feutres... Vous en tirez un presse-papier, un marque place, ou une déco unique rien que pour vous pour faire un petite place à la nature autour de vous. A la fin de sa vie de caillou des villes, vous pourrez lui rendre sa liberté de caillou des champs...

62

Durée

Public



E N S E M B L E

## Tricot Déco-Ilectif

MATIÈRE DE BASE > Pelotes solitaires, t-shirt

LA BONNE IDÉE > Transformer - Voir les beaux restes

NOUVEAUTE

Pelotes délaissées et t-shirt en fin de vie peuvent s'allier avec un grain de folie pour une décoration décalée de potaux et zones en souffrance. C'est le « yarn bombing ».

63

Durée

Public



E N S E M B L E

## Mobile grues

MATIÈRE DE BASE > Restes de papier

LA BONNE IDÉE > Voir les beaux restes

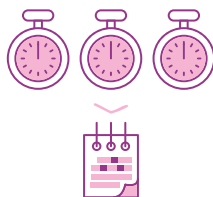
NOUVEAUTE



Basée sur une tradition de souhait de bonheur et de longue vie, le mobile des grues se recycle avec divers papiers, pour un ensemble tout en légèreté.

64

Durée



Public







Sur demande, les objets présentés sont aussi disponibles directement à la vente.